

Finanzierungsinstrumente sozialräumlicher Hilfen am Beispiel des Celler Sozialraumbudgets

- Workshop 11 -

- Thomas Röttger
Stiftung Linerhaus
- Thomas Bromberg
Landkreis Celle

- Kurzer Abriss zur Entwicklung der Sozialraumarbeit in Celle
- Darstellung der Zusammenarbeit mit Vorstellung der Gremienstruktur
- Finanzierungsmodell, Budgetentwicklung und Controlling

Und Ihre Erwartungen an diesen Workshop?

32 Jahre Sozialraumorientierung

eine Zeitreise von 1990 bis 2022

- Block 1: Anstoßgebung – Umbau – Gremienbildung
- Block 2: Kooperation praktisch üben – bundesweite Vernetzung – Sozialraum Budgetstart
- Block 3: Konsolidierung der Zusammenarbeit
- Block 4: Auf und Ab der Finanzen – Vernetzung im Stadtteil mit Schule
- Block 5: Struktur folgt dem Inhalt und dem Bedarf
- Block 6: Umbau SGB VIII – Zusammenlegung der Jugendämter - Corona

Anstoßgebung – Umbau - Gremienbildung

Anstoßgebung:

- 8. Jugendbericht KJHG
- Öffentlicher Träger
- VSE e.V.
- Stiftung Linerhaus

Umbau:

- Öffentlicher Träger = Jugendhilfe + Sozialamt
- Tagesgruppen – Projekte:
 - 1994 – Holzhof
 - 1995 – Meudon 22, Heese
 - 1996 – Alte Molkerei

Gremienbildung

- AG '78
- Arbeitskreis Gemeinwesenarbeit

Ziele des Umbaus zur Sozialraumorientierung in Celle

- Partizipation der Adressaten
(Orientierung an dessen Willen und Interessen)
- Adressatenorientierung der Hilfen
- Verlassen von eingefahrenen Hilfestrukturen
- Teilung von Verantwortung
- Intelligente Lösungen zum Eindämmen von Kostensteigerungen

Beispiele von verändertem Leitungshandeln und zur Kooperation:

Infrastruktur der Hilfen verändern

- Verstärkte Ausrichtung der Jugendhilfe mit Angeboten im Vorfeld von HzE (Prävention).
- Präventive und niedrigschwellige Angebote
- Vorrang integrierter Hilfen vor Hilfen in Spezialeinrichtungen
- Maßanzüge statt allgemeiner Konfektionsgrößen
- Nutzung positiver Ansätze von einzelnen Stadtteilen für die gesamte Stadt.

Beispiele von verändertem Leitungshandeln und zur Kooperation:

Umbau der eigenen Institution

- Verortung der Jugendhilfe in den einzelnen Stadtteilen.
- Methodisches Handeln in der sozialen Arbeit
- Ressourcen- und lösungsorientierte soziale Arbeit
- Aktivierende soziale Arbeit
- Erprobung innovativer Methoden bei der Bearbeitung von speziellen Problemlagen in der Region (Lebensweltorientierung).
- Verwaltung und Organisationsstrukturen anpassen

Die Umsetzung der Ziele erforderte ein anderes Leitungsverständnis beim öffentlichen Träger und bei den freien Trägern!

Die eigene Institution

- Wir sind eine lernende Institution!
- Umbau der Infrastruktur: Konzepte für Menschen, nicht für Häuser
- Dezentralisierung von Entscheidungskompetenzen.
- Verantwortung auf Mitarbeitererebene übertragen
- Innovative Ideen möglich machen – Querdenken!
- Kritischen Diskurs fördern
- Fallarbeit beinhaltet fallspezifische, fallübergreifende und fallunspezifische Arbeit.
- Bereitschaft und Fähigkeit erzeugen, individuell maßgeschneiderte Hilfearrangements zu organisieren
(auch außerhalb der §§ 27 SGB VIII)

Kooperation praktisch üben – bundesweite Vernetzung – Sozialraum Budgetstart

Kooperation praktisch üben

- 1996 – Jugendwerkstatt (Linerhaus, VSE, CEK)
- 1997 – Krähenneest (VSE, Caritas, CJD)
- 2000 – Trägerkooperation
- 2000 – JuMP
- 2000 – Alte Schmiede

INTEGRA

- 1998 bis 2001 – Bundesweite Vernetzung durch das Modellprojekt der IGFH
- 1999 – Leitsätze der Jugendhilfe

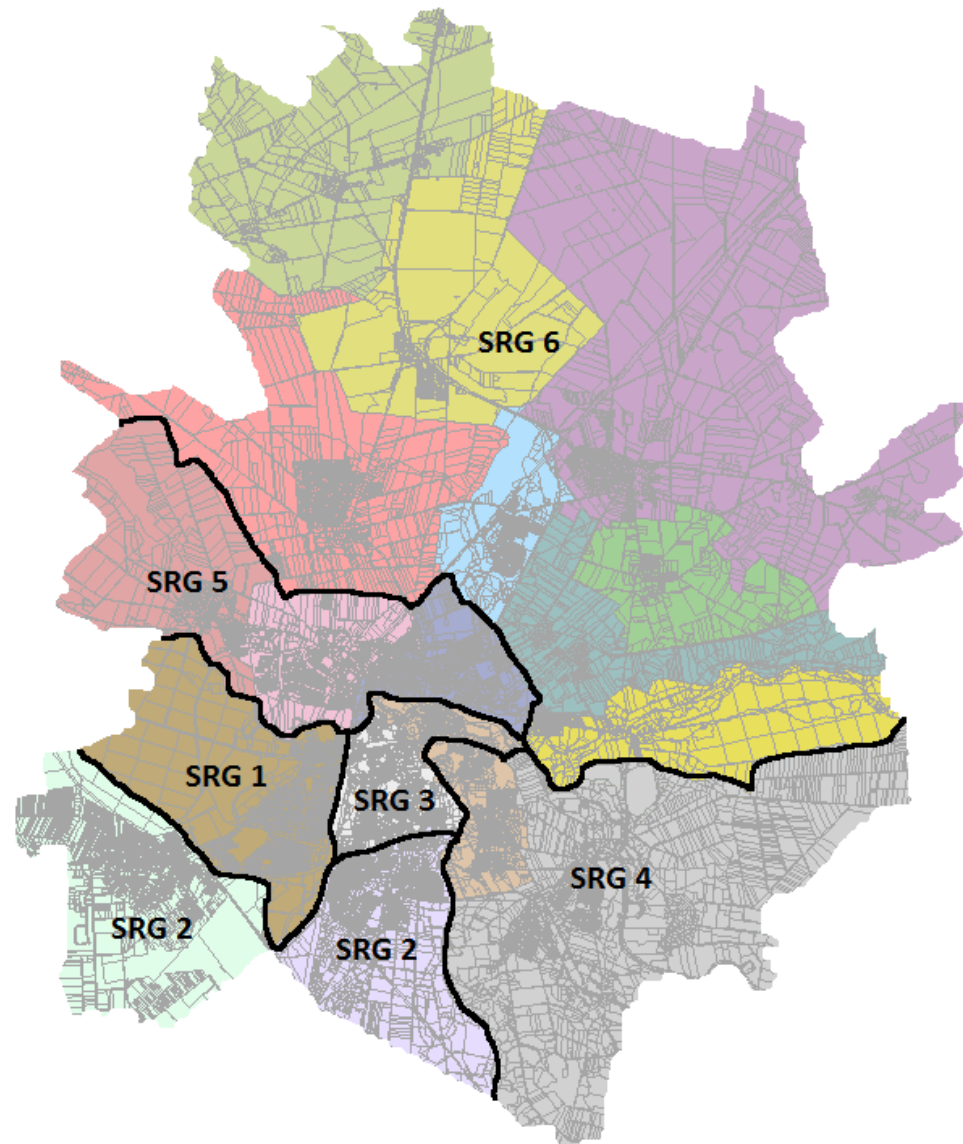
2001 - Sozialraum-Budgetstart

INTEGRA konzentrierte sich auf:

- Setting der Erziehungshilfen soll sich an der Lebenswelt der Adressaten orientieren.
- Kreative Potenziale freilegen und individuelle Hilfearrangements generieren.
- Flexible und Kompatible Finanzierungsform zur organisatorischen Wandlungsfähigkeit.
- Schaffung einer nachhaltigen und tragfähigen sozialen Jugendhilfe-Infrastruktur.

Trägerkooperation Celle





Gremienstruktur im Kontext der sozialräumlichen Arbeit im Stadtgebiet Celle



Gremienstruktur im Kontext der sozialräumlichen Arbeit im Stadtgebiet Celle

- **SRG 1: HEESE/ NEUSTADT**
- **SRG 2: WIETZENBRUCH/ WESTERCELLE**
- **SRG 3: ALTSTADT/ NEUENHEUSEN**
- **SRG 4: BLUMLAGE/ ALTENCELLE**
- **SRG 5: HEHLENTOR/ KL. HEHLEN/ BOYE**
- **SRG 6: NÖRDLICH DER ALLER/ VORWERK**

6 Sozialraumgremien (SRG):	
<ul style="list-style-type: none"> - Wietzenbruch/Westercele - Heese/Neustadt - Altstadt/Neuenhäuser 	<ul style="list-style-type: none"> - Blumlage/Altencelle - Hehlentor/Klein Hehlen/Boye - Nördlich der Aller/Vorwerk
Zusammensetzung	Aufgaben/Kompetenzen
<ul style="list-style-type: none"> • ASD-Mitarbeiter*innen, die vor Ort tätig sind • Mitarbeiter*innen der vor Ort tätigen Kooperations-Partner • GTS-Schulsozialarbeiter • Ggf. weitere Institutionen 	<p>Sozialräumliche Aufgabenwahrnehmung wie</p> <ul style="list-style-type: none"> - Ansprechpartner*in für sozialräumliche Belange - Initiierung und Mitarbeit in Sozialraumforen - Feststellen der Bedarfe im Stadtteil - Erhebung und Förderung von Ressourcen - Zusammenarbeit mit Institutionen - Initiierung und Koordination von stadtteilorientierten Angeboten der Trägerkooperation Celle

Fachkoordinationsteam (FAKT)

Fachkoordinationsteam (FAKT)	
Zusammensetzung	Aufgaben/Kompetenzen
<ul style="list-style-type: none">• 6 Sprecher*innen (z.T. Stadtteilmanagement) der Sozialraumgremien• 4 päd. verantwortliche Leitungskräfte der Träger• 3 (fachverantwortliche) städtische Vertreter*innen	<ul style="list-style-type: none">• Koordination fachlicher Angelegenheiten unterhalb der PLUS• Bindeglied zwischen Gesamtsteuerung und Sozialräumen

Planungs- und Steuerungsgruppe (PLUS)

Zusammensetzung	Aufgaben/Kompetenzen
<p>Landkreis Celle</p> <ul style="list-style-type: none"> - Leiter ASD - Leiter WJH <p>Stadt Celle</p> <ul style="list-style-type: none"> - Leiter Jugendarbeit - Controller <p>Alle Mitglieder der Trägerkooperation.</p>	<ul style="list-style-type: none"> • Rahmenentscheidungen zu Organisationsfragen • Qualitätsfragen • Finale Entscheidungen und Abstimmungsprozesse • Erörterung wichtiger, auch über das Budget hinausreichender, Themen • Festlegung der Budgetaufteilung • Informationsforum • Planung gemeinsamer „Projekte“

Trägerkooperation (KOOP)

Zusammensetzung	Aufgaben/Kompetenzen
<p>Je 2 Trägervertreter aus päd. Leitung + Geschäfts- führung von</p> <ul style="list-style-type: none">- Caritas- CEK- Linerhaus- VSE	<ul style="list-style-type: none">• Budgetsteuerung (Mittelabfluss)• Vorüberlegungen zur Budgetverteilung der Träger untereinander• Interner Budgetausgleich• Erörterung relevanter Themen bezogen auf einzelne Projekte als auf stadtweite Themenfelder (CFKD, UMF ...) zur bedarfsgerechten Steuerung der Jugendhilfe in der Stadt Celle• Planung/Umsetzung gemeinsamer Projektierungen• Empfehlung inhaltlicher und fiskalischer Art an die PLUS• Gegenseitige Informationspflicht zu Planungen etc.

Das Sozialraumbudget Celle



Mit dem Sozialraumbudget werden folgende Aufgaben finanziert:

- Teilstationäre Leistungen
- Ambulante Leistungen

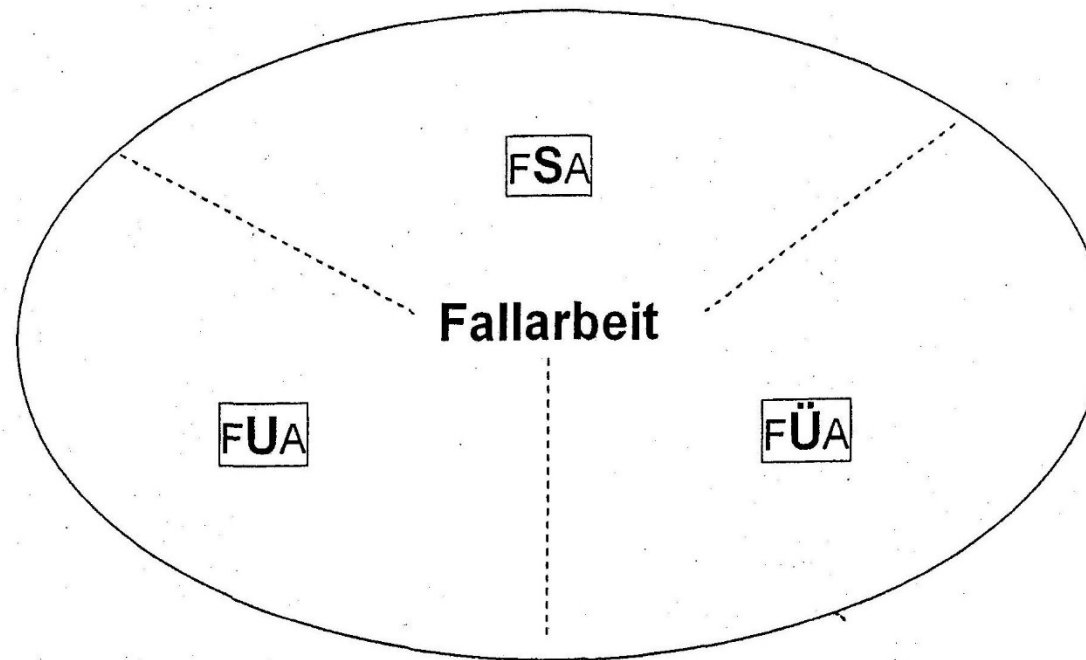
- Stadtteilprojekte
- Schülergruppen
- Stadtteilmanagement

- Ehrenamtliche Leistungen
- Verstärkerleistungen bei Mitarbeit des Klientels
- Aufbau/Pflege eines Ressourcenpools

- Kreative Einzel- und Gruppenmaßnahmen
- Gemeinwesenorientierte Maßnahmen

- Entstehende Kosten zur Lösung plötzlich auftretender Probleme
- Mitarbeit in Stadtteilgremien
- Q-Entwicklung- und -Sicherung
- Sachmittel

Fallarbeit in der Sozialen Arbeit



Fallarbeit ist dann gut, wenn

- sie fallspezifische (FSA), fallunspezifische (FUA) und fallübergreifende Arbeit (FÜA) integriert
- der Blick über die Fallarbeit hinausreicht

Qualitätssicherung – Große Lösung, Umbau SGB VIII – Zusammenlegung der Jugendämter

Qualitätssicherung

- 2017 Kommunale Qualitätssicherung (KQS) und Leitbilddiskussion mit ÖT und FT
- 2017 Veränderung der Finanzstruktur von OkiJ

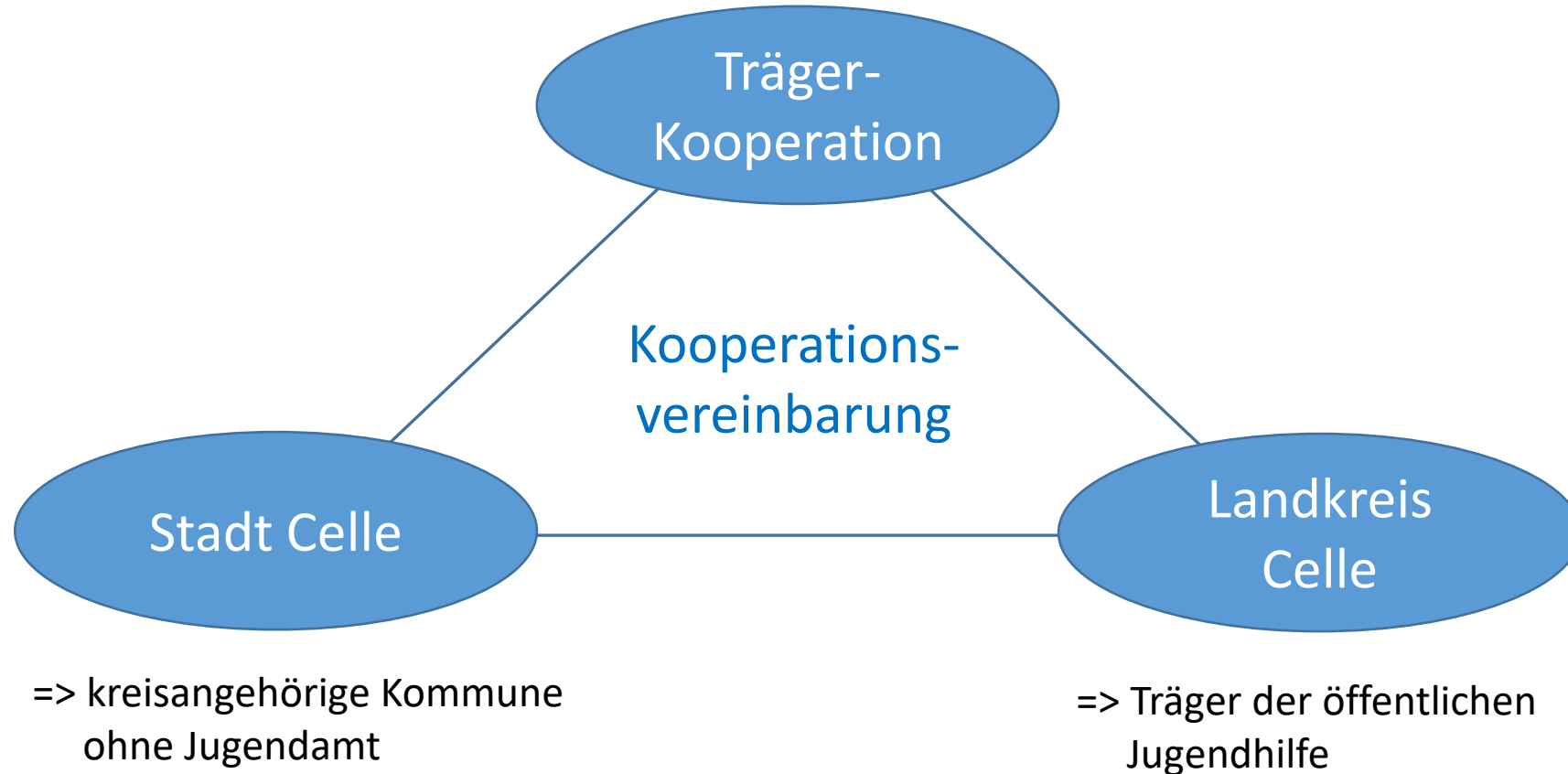
Große Lösung, Umbau SGB VIII:

- Bis 2019 aktive Beteiligung des LH bei Beratungen in Berlin zum Umbau SGB VIII
- 2022 Das neue Kinder- und Jugendstärkungsgesetz

Zusammenlegung der Jugendämter

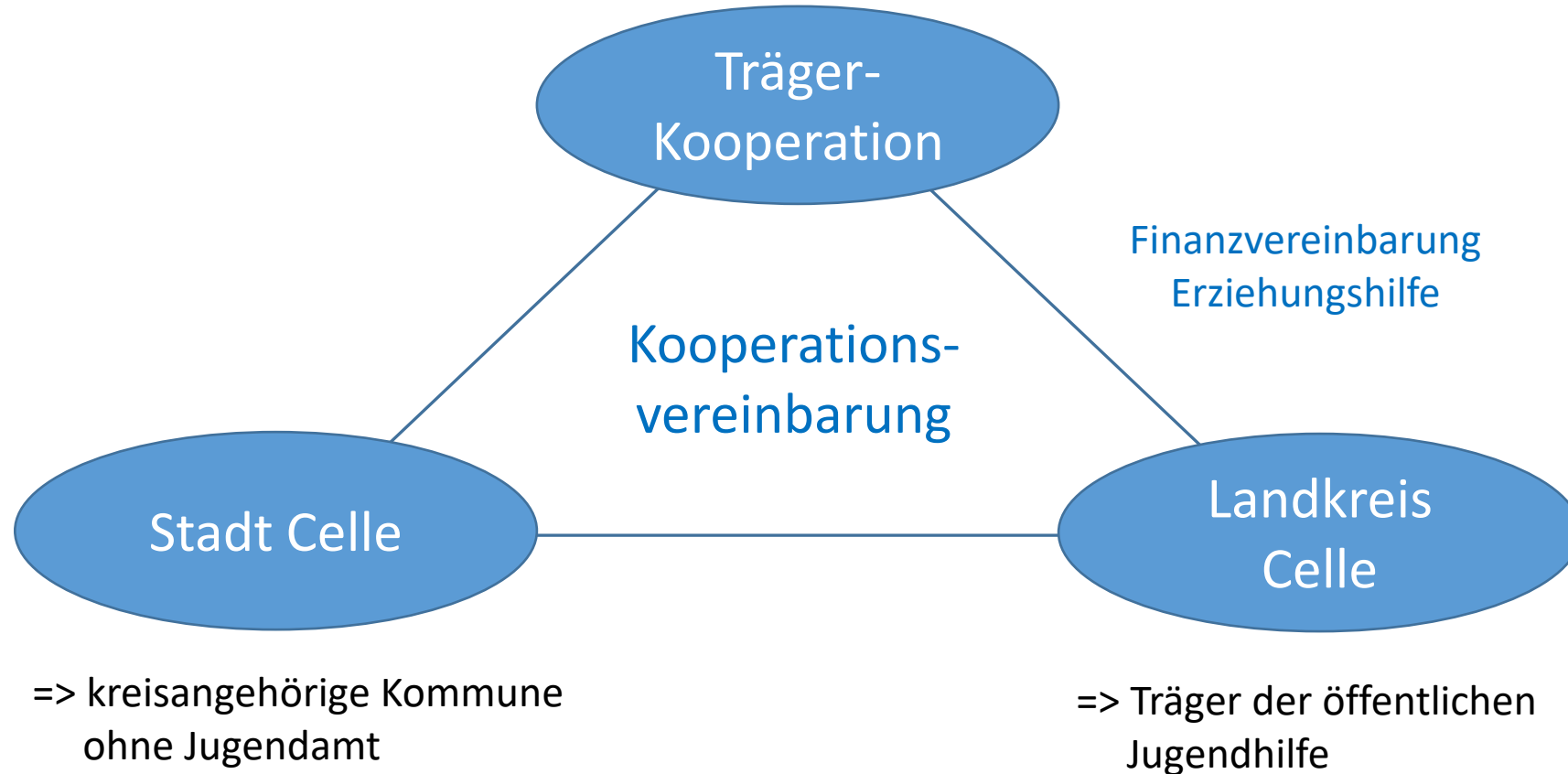
- 2017- 2018 Große Unsicherheiten durch Überlegungen und Planungen der Zusammenlegung
- Ab 2019 Zusammenlegung der Fachkräfte im Amt und Aufteilung des Budgets in Landkreis und Stadt

Herausforderungen durch die Zusammenlegung der Jugendämter von Stadt und Landkreis

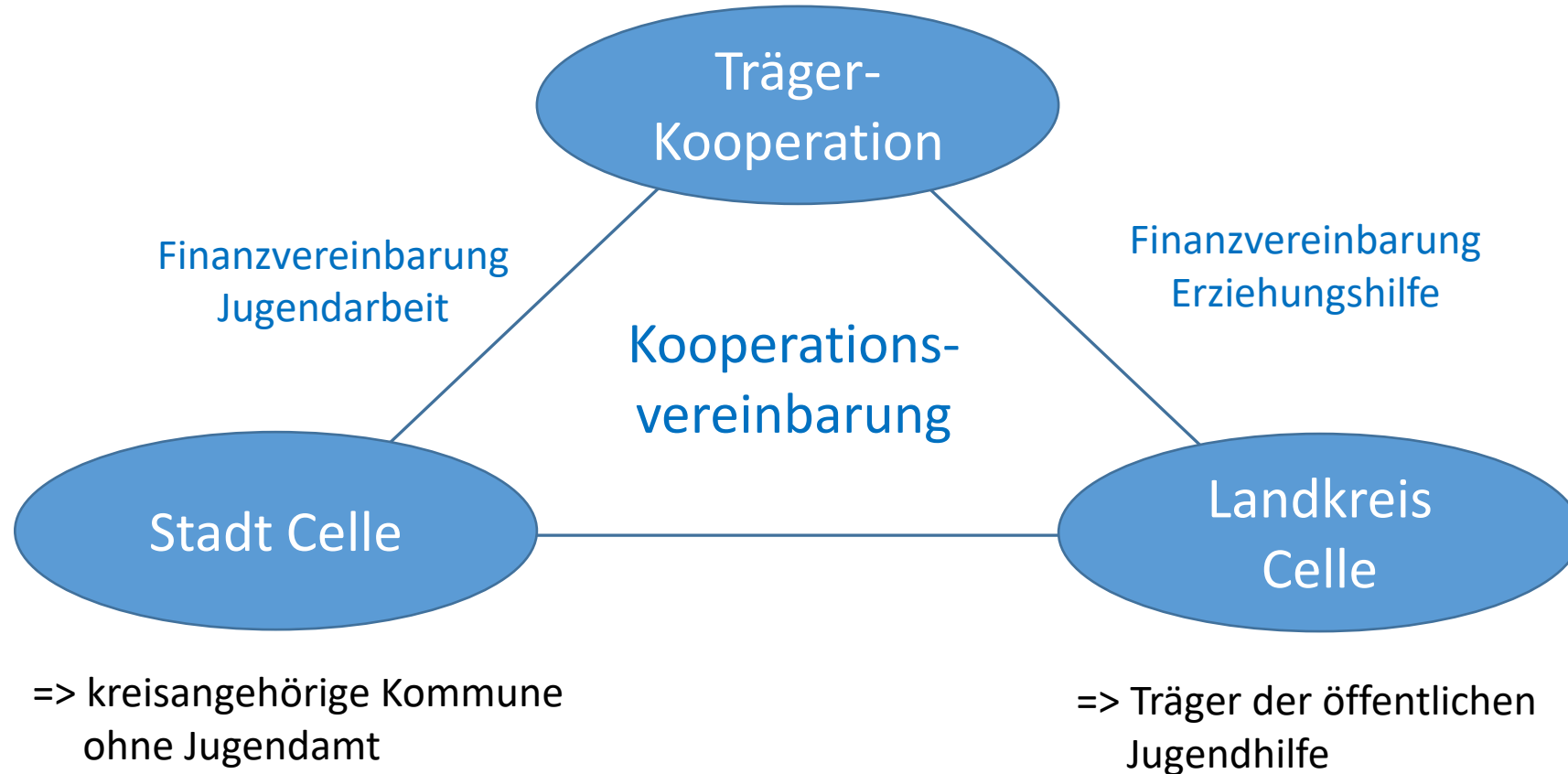


Kooperationsvereinbarung

- Grundsätze
- Organisation (Gremien)
- Qualitätsentwicklung
- Erziehungshilfe-Workshop

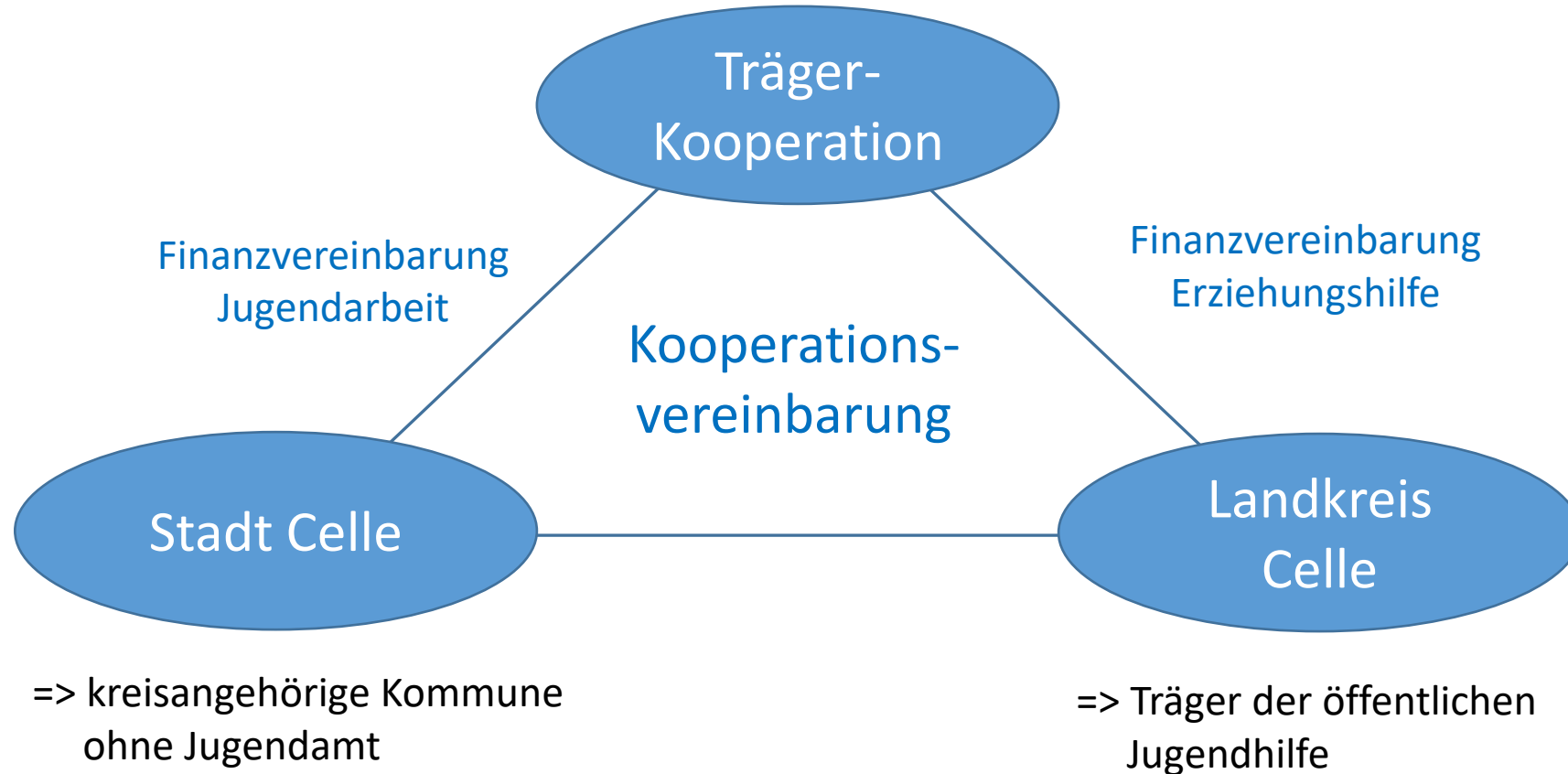


- Grundsätze
- Geltungsbereich und Dauer
- Zuständigkeiten
- Budgetrahmen / Auszahlungsmodalitäten
- Leistungen aus dem Sozialraumbudget
- Entgeltvereinbarungen
- Öffnungsklausel
- Controlling / Nachweispflichten



Abgrenzung zu den Erziehungshilfen

- Aufgaben nach den §§ 11, 13, 14 u. 16 SGB VIII
[soweit die Aufgaben nicht originär vom öTJ
wahrgenommen werden]
- gemeinwesenorientierte Angebote
[Stadtteilmanagement]
- Schaffung positiver Lebensbedingungen für jungen
Menschen und Familien



Budget-Bemessung



?

Budget-Bemessung

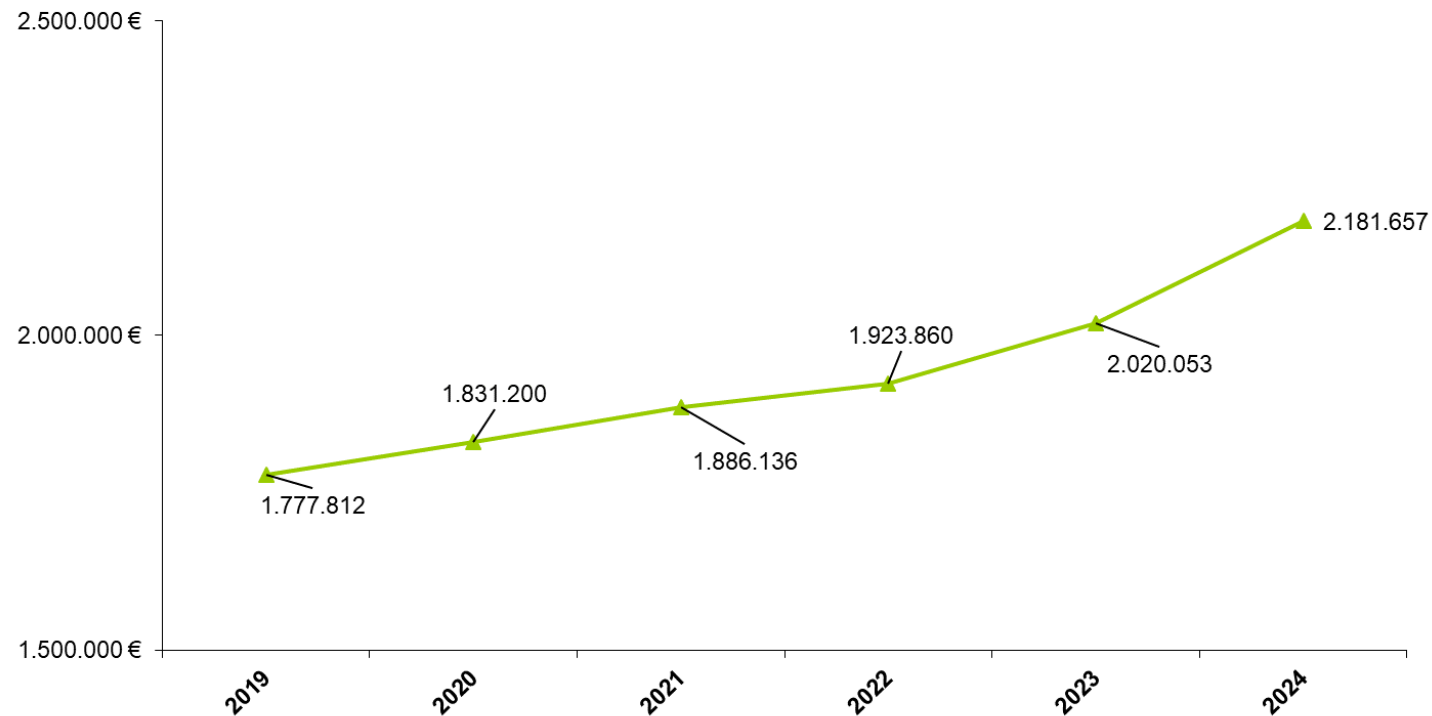
Kalkulation der Aufteilung des Sozialraumbudgets 2024 / Landkreis Celle

(Anlage des Vertrages zum Sozialraumbudget)

Anteil für Schülergruppen und anteilig Bunte Liste	536.217,75 €
Anteil für fallspezifische Hilfen	1.645.439,49 €
Budget 2024 (= Budget 2023 + 8%)	2.181.657,24 €

	Trägeranteil fallspezifisch nach Budgetverteilung 2023 in Prozent	Anteil gemäß der Bunten Liste 2024	Anteil für die fallspezifischen Hilfen 2024	Budget- verschiebung lt. Träger-Koop.	Budget 2024	Abschlagszahlung 15.02.24 15.05.24 15.08.24 15.11.24
Träger A	24,01%	73.262,17 €	395.063,28 €		468.325,45 €	117.081,36 €
Träger B	14,17%	5.243,38 €	233.167,30 €	- 50.000,00 €	188.410,68 €	47.102,67 €
Träger C	49,21%	307.233,06 €	809.677,80 €		1.116.910,86 €	279.227,72 €
Träger D	12,61%	150.479,14 €	207.531,12 €	50.000,00 €	408.010,25 €	102.002,56 €
Summe	100%	536.217,75 €	1.645.439,49 €		2.181.657,24 €	545.414,310 €

Entwicklung des Sozialraumbudgets in den Jahren 2019 bis 2024



Projekte

- über die "Bunte Liste"
- fall-unspezifisch

Finanzierung:
pauschal nach
Kalkulation



Leistung	Träger C	Träger A	Träger D	Träger B	Gesamt
SRG 1:					
Schmiede, Schülergruppe			116.816 €		
Krähenne			26.422 €		
Roma am Krähenberg					
Summe SRG 1					143.238 €
SRG 2:					
Point, Schülergruppe		66.247 €			
Summe SRG 2					66.247 €
SRG 3:					
Windmühle, Gruppenangebote	59.149 €				
Windmühle, Schülergruppe	118.298 €				
Jugendgruppe Windmühle	2.799 €				
Summe SRG 3					180.246 €
SRG 4:					
Molkerei, Schülergruppe	119.901 €				
Summe SRG 4					119.901 €
SRG 5:					
SHS-Hehlentor					
Summe SRG 5					- €
SRG 6:					
T15, Schülergruppe					
Summe SRG 6					- €
Übergreifend					
Gremienarbeit	4.386 €	4.315 €	4.541 €	2.543 €	
Microprojekte	2.700 €	2.700 €	2.700 €	2.700 €	
Summe übergreifend					26.586 €
Gesamt sozialräumlich	307.233 €	73.262 €	150.479 €	5.243 €	536.218 €

Stadtteilprojekt Windmühle Kostenkalkulation

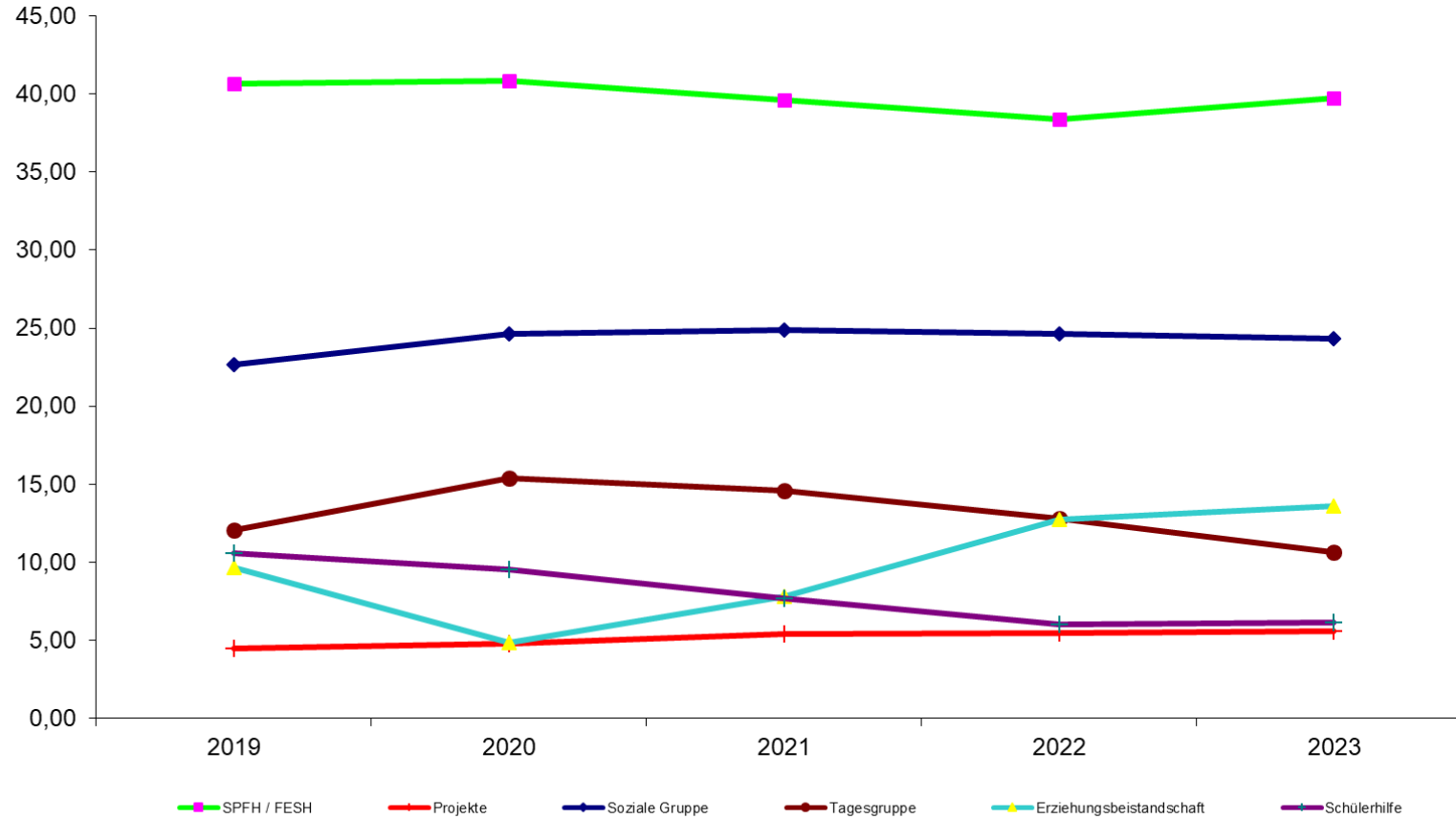
Anteil	Eingruppierung	Funkt./Qualifikation	2024
I. Gruppenbetreuung			
1,00	E 9	Sozialp./Heilp.	76.750,38 €
0,50	E 7	Erzieherin	34.327,56 €
- 0,15	E 7	Erzieherin	- 10.298,27 €
		Versch. aus Volontär	7.356,98 €
1,35		Gesamt	108.136,65 €
II. Gruppenübergreifender Dienst			
		Reinigung	9.610,66 €
		Leitung und Verwaltung (13% der PK MA)	15.307,15 €
		Gesamt	24.917,81 €
III. Supervision/Fortbildung			1.050,00 €
IV. Sachkosten			
		Lebensmittel	1.500,00 €
		Betreuungskosten	4.400,00 €
		Wirtschaftsbedarf	500,00 €
		Verwaltungskostenumlage	4.600,00 €
		Instandhaltung	1.200,00 €
		Fahrtkosten	1.400,00 €
		Abschreibungen	2.900,00 €
		Miete	21.542,56 €
		Energie/Heizung	4.800,00 €
		Reinigung	500,00 €
		Gesamt Sachkosten	43.342,56 €
Projektkosten			177.447,03 €
Anteil	0,50	Gruppenangebote	59.149,01 €
	1,00	Schülergruppe	118.298,02 €
			177.447,03 €



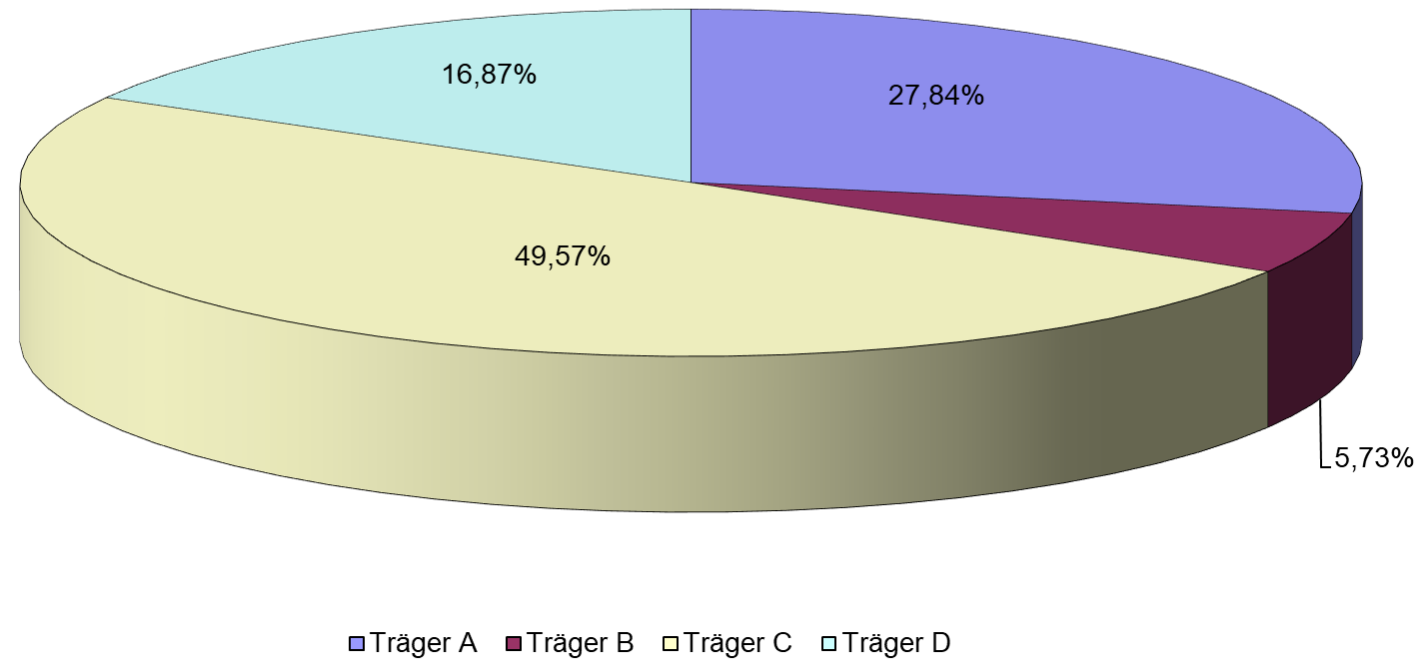
Fachleistungsstunde 2022

Rahmenvereinbarung zur Abrechnung
der ambulanten Jugendhilfeangebote
im Landkreis Celle

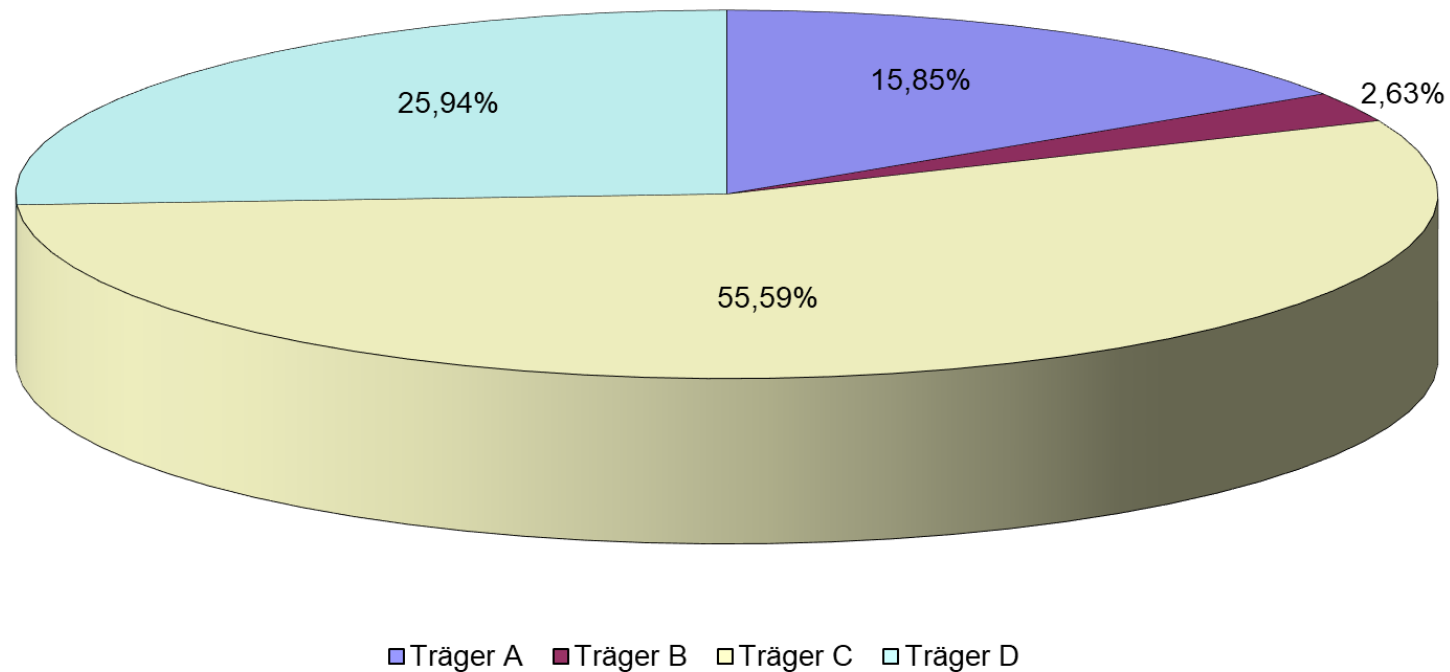
**Anteil der Hilfearten im Sozialraumbudget
im Zeitraum 2019 bis 2023 (in Prozent)**



Aufteilung der fallspezifischen Kosten nach Trägern im Jahr 2023



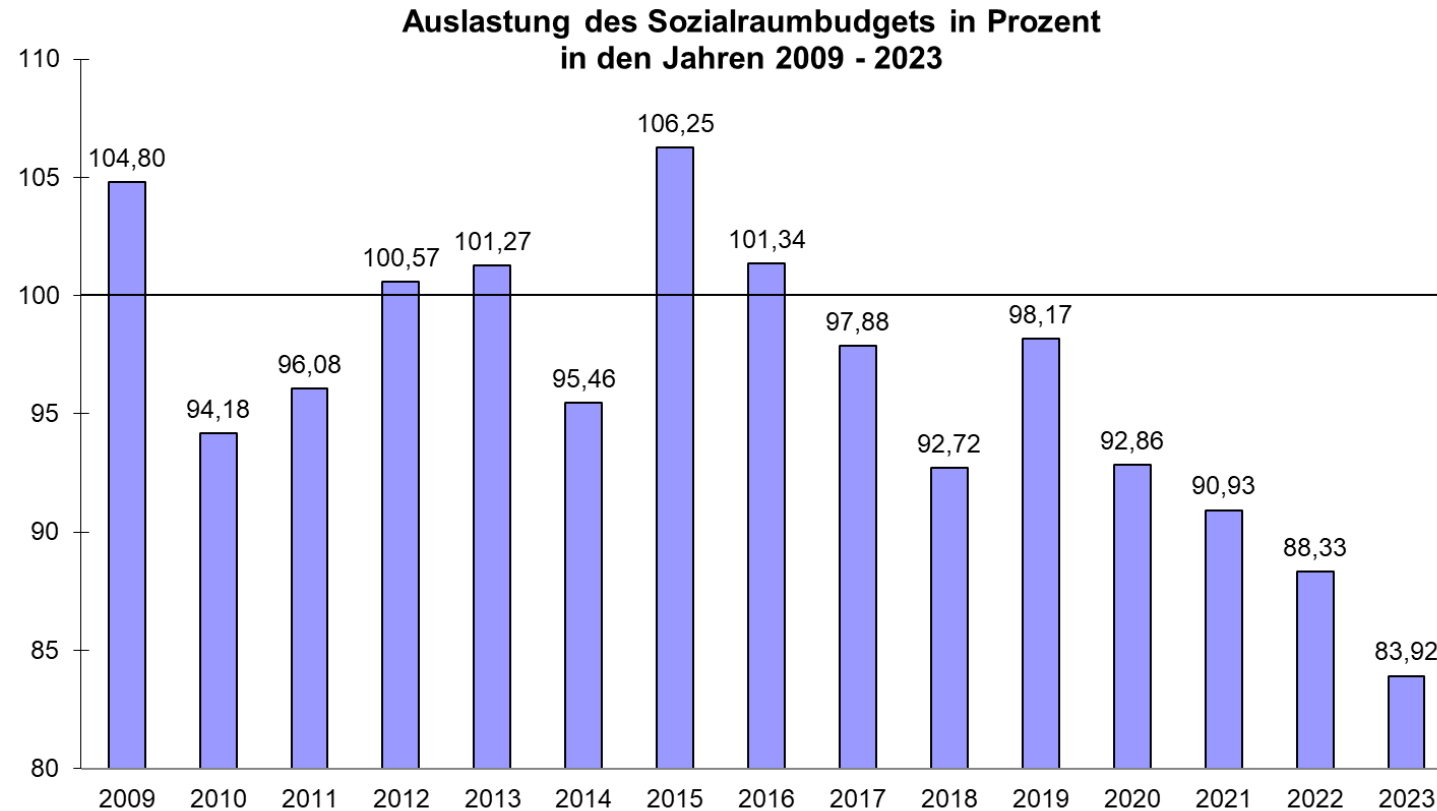
Aufteilung der fallunspezifischen Kosten nach Trägern im Jahr 2023



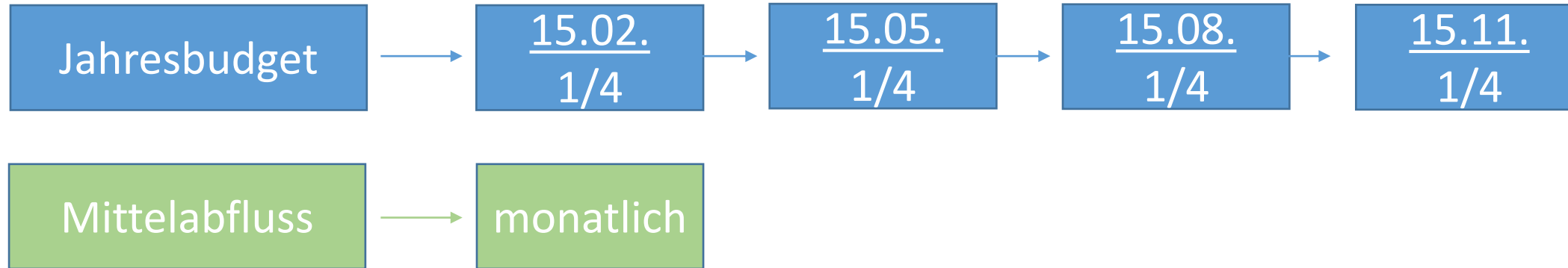


	Träger C	Träger A	Träger D	Träger B	Gesamt
SRG 3 Treffen x 1 Tn x 3 Std x SRG 3 Treffen x 2 Tn x 3 Std x SRG					
SRG 1	9	9	18	9	
SRG 2	9	18			
SRG 3	18	9			
SRG 4	18		9		
SRG 5		9	9	9	
SRG 6		9	18	9	
					189
SRG-Sprecher 52 Wo x 0,5 Std					
SRG 1			26		
SRG 2		26			
SRG 3	26				
SRG 4 entfällt wg. Stadtteilmanagement					
SRG 5				26	
SRG 6		19,5	6,5		
					78
Netzwerkarbeit 5 Treffen x 3 Std x Projekt					
SRG 1			15		
SRG 2		15			
SRG 3	15				
SRG 4	15				
SRG 5				15	
SRG 6			15		
					90
FAKT 3 Treffen x 2 Std					
SRG 1			6		
SRG 2		6			
SRG 3	6				
SRG 4 entfällt wg. Stadtteilmanagement					
SRG 5				6	
SRG 6		4	2		
					18
Anzahl FLS für Gremienarbeit	116	124,5	124,5	74	375
aktuelles Entgelt FLS (innerhalb Budget)	75,62 €	69,32 €	72,95 €	68,74 €	
Bunte Liste 2024	8.771,92 €	8.630,34 €	9.082,28 €	5.086,76 €	31.571,30 €
Anteil Gremienarbeit 2024 Landkreis (50,00%)					
Aufteilung auf Träger	4.385,96 €	4.315,17 €	4.541,14 €	2.543,38 €	15.785,65 €



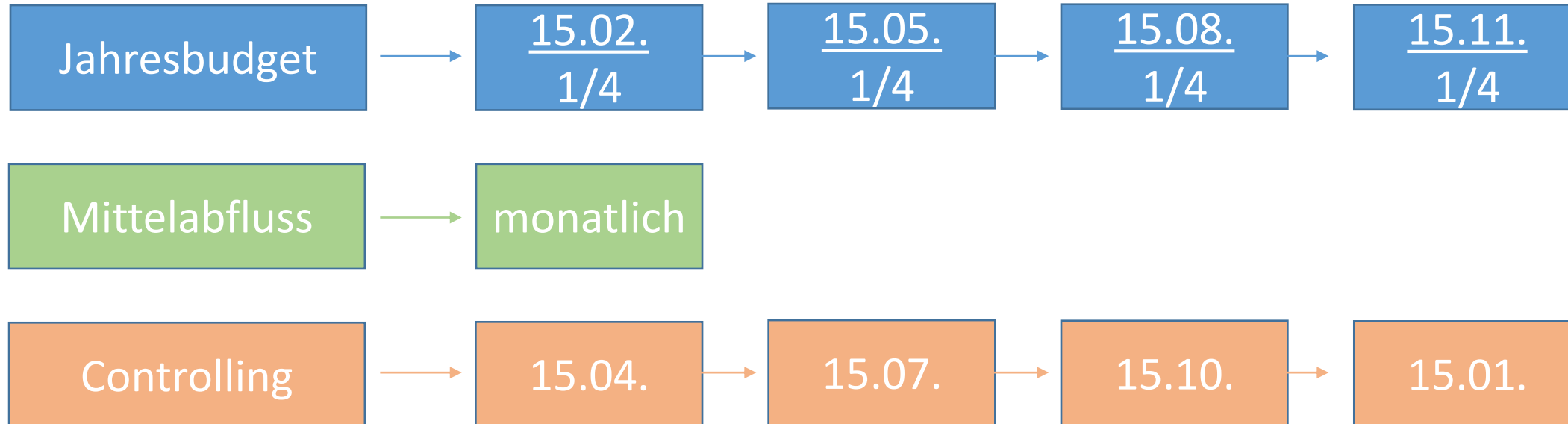


Finanzflüsse im Budget



Jahr	2023				
Monat	12				
It. Budgetaufteilung	Träger A	Träger B	Träger C	Träger D	Gesamt
<u>Landkreis Celle</u>					
Tagesgruppen	182.084,20 €				182.084,20 €
sozialpäd.Schülerhilfe	100.149,23 €				100.149,23 €
SPFH	205.715,26 €	231.857,43 €	64.254,72 €	140.906,04 €	642.733,45 €
Erziehungsbeistandschaft	98.808,86 €	64.538,40 €	3.780,71 €	59.477,82 €	226.605,39 €
Eingliederungshilfe ambulant		6.360,11 €			6.360,11 €
FESH		27.964,77 €			27.964,77 €
§ 29 Hilfeplankinder	220.796,52 €	77.026,92 €	10.779,95 €	103.661,29 €	412.264,68 €
soz. Räuml. Angebote	61.095,66 €	3.335,04 €	2.542,92 €	27.863,91 €	94.837,43 €
Microprojekte max. 1%					0,00 €
Teilsomme Landkreis	888.829,43 €	411.082,66 €	81.358,30 €	331.908,88 €	1.692.979,25 €
<u>Stadt Celle</u>					
sozialräumliche Angebote	238.092,47 €	67.616,76 €	2.325,98 €	99.970,97 €	408.006,18 €
Teilsomme Stadt	238.092,47 €	67.616,76 €	2.325,98 €	99.970,97 €	408.006,18 €
Gesamt :	1.106.721,90 €	478.699,42 €	83.684,28 €	431.879,82 €	2.100.985,43 €
<u>Plausibilität Landkreis</u>					
Budget LK	1.034.144,31 €	437.906,04 €	220.953,23 €	327.049,42 €	2.020.053,00 €
Soll 1/12 pro Monat	86.178,69 €	36.492,17 €	18.412,77 €	27.254,12 €	168.337,75 €
Soll bis Monat	12 1.034.144,31 €	437.906,04 €	220.953,23 €	327.049,42 €	2.020.053,00 €
Budgetausschöpfung in %	83,99	93,87	36,82	101,49	83,81
<u>Plausibilität Stadt</u>					
Budget Stadt	238.093,00 €	57.050,44 €	2.326,00 €	157.578,00 €	455.047,44 €
Soll 1/12 pro Monat	19.841,08 €	4.754,20 €	193,83 €	13.131,50 €	37.920,62 €
Soll bis Monat	12 238.093,00 €	57.050,44 €	2.326,00 €	157.578,00 €	455.047,44 €
Budgetausschöpfung in %	100,00	118,52	100,00	63,44	89,66
<u>Plausibilität gesamt</u>					
Budget 2023	1.272.237,31 €	494.956,48 €	223.279,23 €	484.627,42 €	2.475.100,44 €
Soll 1/12 pro Monat	106.019,78 €	41.246,37 €	18.606,60 €	40.385,62 €	206.258,37 €
Soll bis Monat	12 1.272.237,31 €	494.956,48 €	223.279,23 €	484.627,42 €	2.475.100,44 €
Budgetausschöpfung in %	86,99	96,72	37,48	89,12	84,88
Ergebnis 2023 in € bis	12 -165.515,41 €	-16.257,06 €	-139.594,95 €	-52.747,60 €	-374.115,01 €

Finanzflüsse im Budget



Beispiel für eine Quartalsmeldung:																		
Träger	Aktenzeichen	Name	Vorname	Gebdat	Straße	SRG	Beginn	Befristung	Ende	Stundenzahl01	Stundensatz01	Gesamt01	Stundenzahl02	Stundensatz02	Gesamt02	Stundenzahl03	Stundensatz03	Gesamt03
			Laura	19.10.05		1	15.12.23	16.02.24		11,00	75,62	831,82	2,75	75,62	207,96			
			Lena	18.11.04		4	01.09.23	bis auf Widerruf	15.09.24	15,00	75,62	1.134,30	11,25	75,62	850,73	10,00	75,62	756,20
			Jonas	18.08.08		6	01.09.20	30.04.24		8,75	75,62	661,68	6,00	75,62	453,72	6,25	75,62	472,63
			Melina	19.08.08		3	01.03.2024	bis auf Widerruf	30.09.24							14,50	75,62	1.096,49

Sozialraumbudget Celle - Landkreis Celle - Operatives Controlling / Schülergruppen

Projekt:	Windmühle	2024
Öffnungstage/-zeiten:	12:00 bis 17:00	Durchschnittliche Teilnehmerzahl laut Konzept: 15

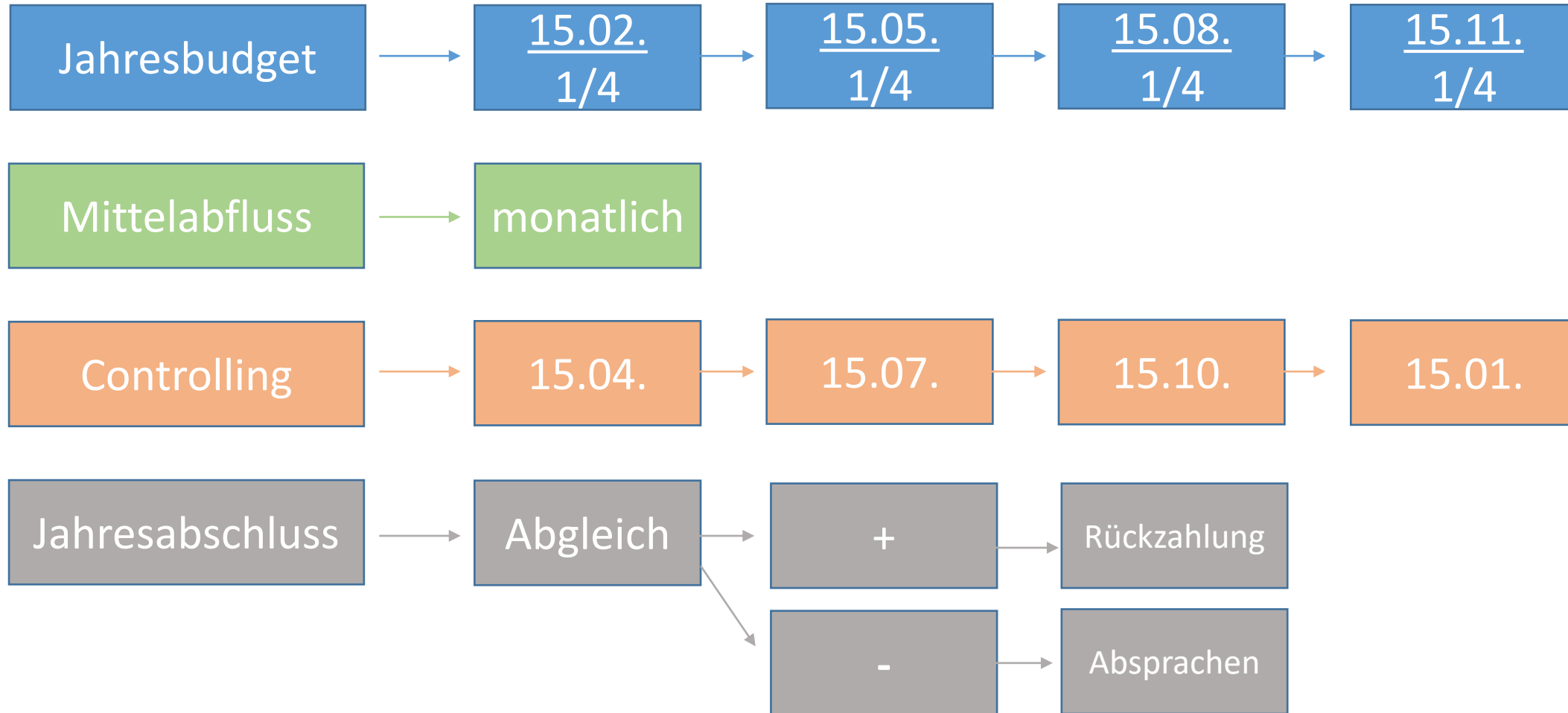
Teilnehmerliste für den Monat

Juni

(Nur die Anwesenheit mit 1 eintragen)

Nr	Name	Vorname	Geburts- datum	1.	2.	3.	4.	5.	6.	7.	8.	9.	10.	11.	12.	13.	14.	15.	16.	17.	18.	19.	20.	21.	22.	23.	24.	25.	26.	27.	28.	29.	30.	31.	gesamt:	
1		Tamara						1	1						1	1						1	1	1											7	
2		Hoschiar				1	1	1	1				1	1	1	1				1	1	1	1												12	
3		Maurice				1							1																						2	
4		Mia											1		1							1													3	
5		Mohamad				1							1	1		1						1	1	1											7	
6		Fiona						1	1				1	1	1	1				1		1	1	1											10	
7		Neeltje					1		1					1							1		1												5	
8		Elias				1							1		1	1				1	1	1		1											8	
9		Emilio				1							1	1	1	1				1		1	1												8	
10		Samantha					1	1					1	1	1	1				1	1	1	1	1											11	
11		Marat					1		1				1	1	1	1				1	1														8	
12	Gast								1					1								1	2	2											7	
13																																			0	
14																																			0	
15																																			0	
16																																				0
17																																				0
18																																				0
19																																				0
20																																				0
				0	0	5	4	4	6	0	0	0	9	8	8	8	0	0	0	6	5	9	9	7	0	0	0	0	0	0	0	0	0	0	0	88

Finanzflüsse im Budget



Auf diese Stärken können wir in Celle nach wie vor bauen!

- Vernetztes Unterstützungssystem niedrigschwelliger Hilfen mit Stadtteilprojekten als Anlaufstellen
- Gemeinsame Finanzverantwortung, auskömmliches Budget, trägerinterner Budgetausgleich
- Gremienstruktur und vertragliche Regelungen (Öffnungsklausel)
- Bundesmodellprojekt der IGfH mit Strahlkraft
- Gemeinsame Fort- und Weiterbildungen
- Hohe Kooperationsbereitschaft bei FT und Landkreis
- Gemeinsame Haltung bei den Hauptakteuren im LK und FT
- Weitere Kooperationsformen (GTS, JuKoS, SoLe)

Das läuft in Celle nicht mehr so gut. Hier lauern Gefahren.

- Wir als Akteure kennen uns. Aber längst nicht mehr alle!
- Abnehmende Motivation der beteiligten Fachkräfte.
- Aber Gegenmittel: Fortbildungen zur Rückbesinnung
- Hand-in-Hand mit Politik, Verwaltung und FT in gewachsenen Strukturen versus fehlende Abstimmung unter den Trägern
- Gestaltet die Stadt Celle die Dinge im Sozialraum noch verantwortlich mit?
- Träger konkurrieren außerhalb des Budgets im Landkreis und sind auf „zu vielen Hochzeiten“ unterwegs
- Drohendes Budget-Ende führt immer zu Positionierungsszenarien bei den FT.

Was läuft in Celle immer noch nicht?

- Einbezug der stationären Hilfen ins Budget
- Feste Sprechstunden und Verortung des ASD in den Stadtteilen
- Trägerübergreifende kollegiale Fallberatung
- Umsetzung der Inklusion in den niedrigschwelligen und in den fallspezifischen Hilfen
- Effektive Zusammenarbeit im Rahmen der Eingliederungshilfe beim Öffentlichen Träger (SGB VIII/SGB IX)

Das sind unsere Möglichkeiten

Die sollten wir effektiver nutzen!

- Budgetspielräume durch flexible und bedarfsgerechte Steuerung nutzen
- Einbezug der Adressat*innen durch Stadtteilkonferenzen
- Verstärkte Zusammenarbeit mit Trägern außerhalb des Budgets
- Nutzung der Erfahrungen aus parallelen Unterstützungsformen, wie JuKoS, SoLe, moCA
- Unterstützung der Kitas und Ganztagschulen durch HzE und Projekte
- Zusammenarbeit mit der Jugendarbeit in der Stadt Celle
- Überregionale Vernetzung in Fachverbänden und mit Kommunen

Mit welcher Idee gehen Sie hier raus?

- Erwartungen erfüllt?
- noch offene Fragen?
- Unterlagen über Handout

Vielen Dank
für Ihre geduldige
Aufmerksamkeit

Finanzierungsinstrumente sozialräumlicher Hilfen am Beispiel des Celler Sozialraumbudgets

- Workshop 11 -